



# 書紐教育版 App 使用手冊

2025/08

## **P.02 下載書紐教育版**

### **P.03 一、新增圖書館**

- 登入圖書館
- 選擇中文館/外文館

### **P.10 二、搜尋圖書**

- 依圖書分類搜尋
- 依關鍵詞搜尋

## **P.13 三、借閱圖書**

### **P.17 四、管理我的書櫃**

- 閱讀圖書

### **P.22 五、搜尋學術文獻**



Android 裝置



iOS / iPadOS 裝置

# 新增圖書館

1. 開啟 書紐教育版 App，在 我的圖書館  
點擊新增圖書館



2. 選擇你/妳想要新增的圖書館，點擊 **新增** ○ 間圖書館

選擇圖書館

✕

🔍 搜尋圖書館名稱

國家圖書館

國立臺灣圖書館

國立公共資訊圖書館

國立公共資訊圖書館黎明分館

國立公共資訊圖書館中興分館

臺北市立圖書館古亭智慧圖書館

臺北市立圖書館城中分館

臺北市立圖書館王貫英先生紀念圖書館

國立中興大學

國立臺北科技大學

臺北市立圖書館西門智慧圖書館

臺北市立圖書館大同分館

臺北市立圖書館延平分館

臺北市立圖書館建成分館

清除

新增 0 間圖書館



## 3. 我的圖書館 會出現剛才新增的圖書館



■ 不需登入圖書館，即可瀏覽一間圖書館的館藏；但如果你/妳想要借閱該圖書館的圖書，則必需登入。

# 新增圖書館：登入圖書館

1. 點擊圖書館卡片右下角的 **登入** 按鈕



# 新增圖書館：登入圖書館

## 2. 依據畫面指示驗證讀者權限、完成登入

不同的圖書館有不同的權限驗證流程，常見的驗證流程有以下三種：

① 輸入讀者的帳號及密碼

5:37

圖書館讀者 您好

國家圖書館單位權限認證，完成後借書還書去。

帳號  
閱覽證號/身分證字號

密碼  
西元出生年月日 (yyyymmdd) 或自設密碼

登入

小提示：若不清楚帳號密碼，請洽詢單位圖書館員。

② 連上該館的網際網路以驗證 IP

5:40

圖書館讀者 您好

步驟 1：香港浸會大學 Hong Kong Baptist University 單位權限認證。

您目前不在香港浸會大學 Hong Kong Baptist University IP 範圍內，請先連結單位 Wifi，得以開始使用書紐教育版。

重新連結

如何連結單位 Wifi

③ 輸入該館的公共帳號及密碼

5:42

圖書館讀者 您好

步驟 2：羅東聖母醫院單位權限認證，完成後借書還書去。

請輸入羅東聖母醫院單位帳號密碼，以驗證權限。單位帳號密碼非您的讀者帳密。若您不清楚您的單位帳號密碼，請詢問圖書館員或連繫華藝客服:books@airiti.com

單位公用帳號  
非單位使用者帳號

單位公用密碼  
非單位使用者密碼

認證單位權限

■ 如果你/妳的圖書館是採用第 ② 或第 ③ 種驗證流程，系統將引導你/妳建立華藝個人會員，以保存你/妳的個人閱讀紀錄。



### 3. 登入成功後，圖書館卡片上會顯示登入方式，右下角的按鈕也會轉變成 登出

如果你/妳還不是該圖書館的讀者，請先至該圖書館的官方網站（或洽詢該圖書館）申辦借閱證/帳號，再使用 書紐教育版 App 登入該圖書館。



■ 你/妳可以同時加入多間圖書館，如此一來，便能整合查詢多間圖書館的館藏、整合管理從多間圖書館借閱的圖書。

# 新增圖書館：選擇中文館/外文館

書紐教育版 App 整合了 **中文圖書資源**（iRead eBooks華藝電子書）和 **外文圖書資源**（Ainosco eBooks是科外文電子書），你/妳可以隨時在 **我的圖書館** 上方的 **瀏覽館別**，選擇你/妳想要使用中文還是外文的圖書資源。



若圖書館卡片上有出現**中文館**標籤，表示這間圖書館擁有中文圖書資源；若圖書館卡片上有出現**外文館**標籤，表示這間圖書館擁有外文圖書資源。

如果你/妳將**瀏覽館別**設定為外文館（或中文館）後，查詢不到任何圖書，請檢查你/妳新增的圖書館是否擁有外文館（或中文館）。

新增圖書館後，切換到  
首頁 (🏠)，即可開始瀏  
覽各圖書館的館藏。





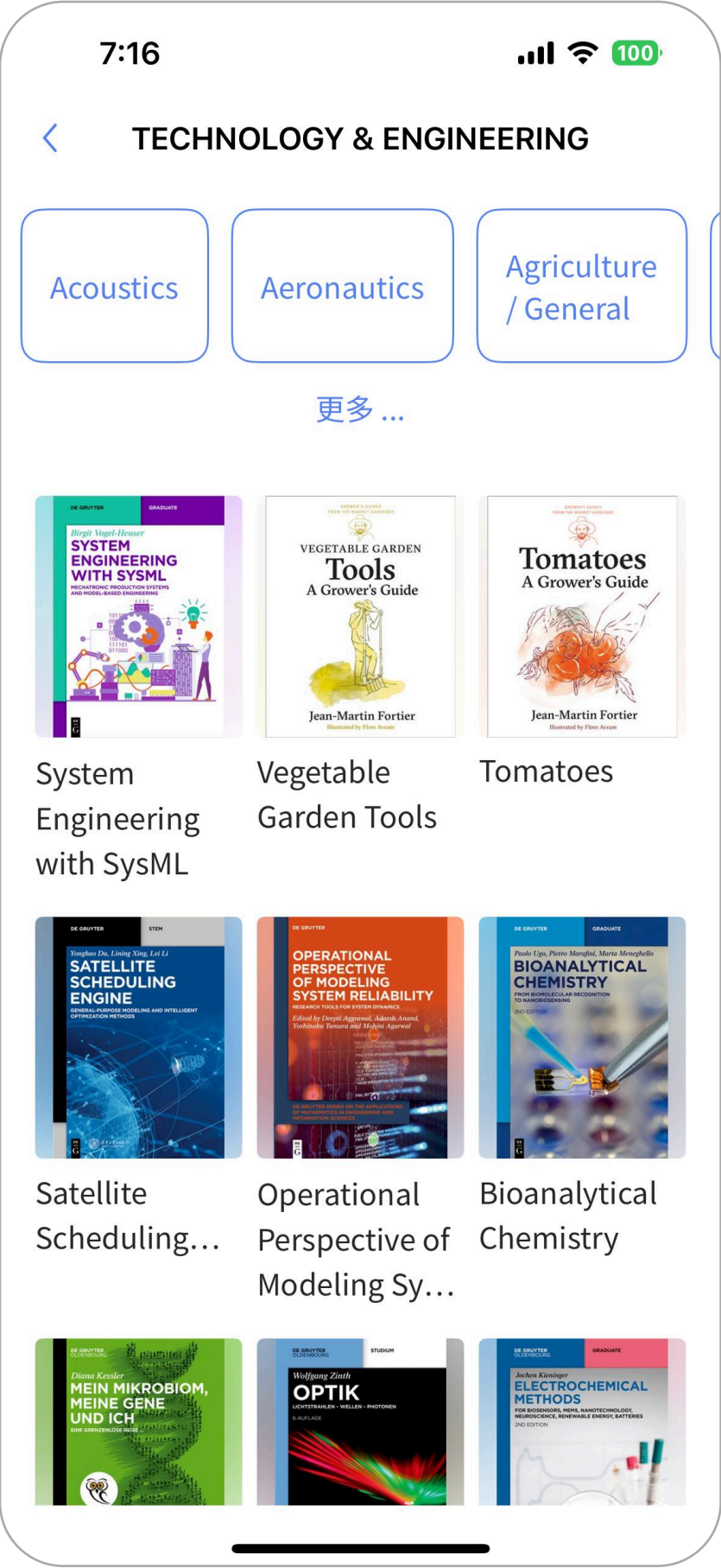
# 搜尋圖書：依圖書分類搜尋

點擊 分類查詢 下方的任一圖書分類，即可搜尋屬於特定分類的圖書；搜尋結果會依圖書的熱門程度排序。

- 在搜尋結果頁面，你/妳還可以點擊上方的子分類，進一步篩選感興趣的圖書。



▲ 當 瀏覽館別 選擇中文館時，可搜尋中文圖書



▲ 當 瀏覽館別 選擇外文館時，可搜尋外文圖書



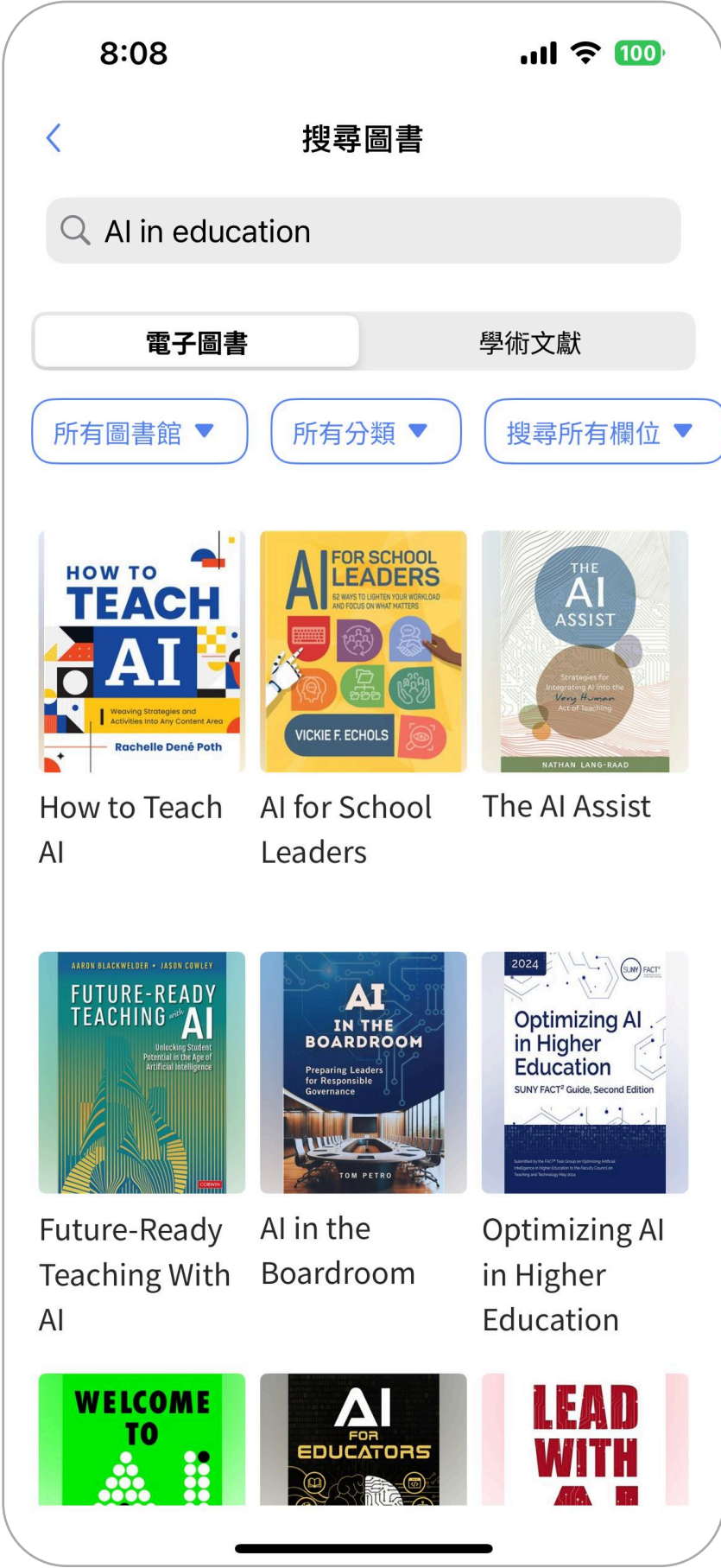
# 搜尋圖書：依關鍵詞搜尋

點擊 **首頁** 右上角的搜尋圖示 (🔍)，即可搜尋與特定關鍵詞有關聯的圖書；搜尋結果會依圖書的相關程度排序。

- App 預設會搜尋 **所有你/妳加入的圖書館的館藏**、所有圖書分類，並在所有書目欄位執行搜尋，你/妳可以點擊搜尋結果上方的篩選器，進一步限縮搜尋範圍。



▲ 當 **瀏覽館別** 選擇中文館時，可搜尋中文圖書



▲ 當 **瀏覽館別** 選擇外文館時，可搜尋外文圖書



1. 找到感興趣的圖書後，點擊該圖書，即可查看該圖書的簡介，及其他詳細資訊



2. 點擊頁面下方的 **借閱** 按鈕，即可查看這本圖書在各間圖書館的館藏狀態



3. 你/妳可以點擊 查詢館藏：○○○ 圖書館，選擇其他你/妳加入的圖書館



預設會選擇我的圖書館中，排序在最前面的圖書館（預設借閱圖書館）；你/妳可以在我的圖書館中，自訂圖書館卡片的順序。



4. 若畫面中有出現 **立即借閱** 按鈕，點擊 **立即借閱** 按鈕，即可借閱這本圖書



依據圖書館的館藏狀態，以及你/妳的借閱狀態，你/妳可能會看到不同的畫面。



# 管理我的書櫃

在 **我的書櫃** (📖)，你/妳可以查看借閱中、已收藏、和已歸還的圖書。

書櫃預設會整合 **所有你/妳已登入的圖書館的圖書**，你/妳可以自由點擊書櫃上方的篩選器，篩選來自特定圖書館的圖書。





# 管理我的書櫃：閱讀圖書

借閱中的圖書會出現在  
借閱中 書櫃 …

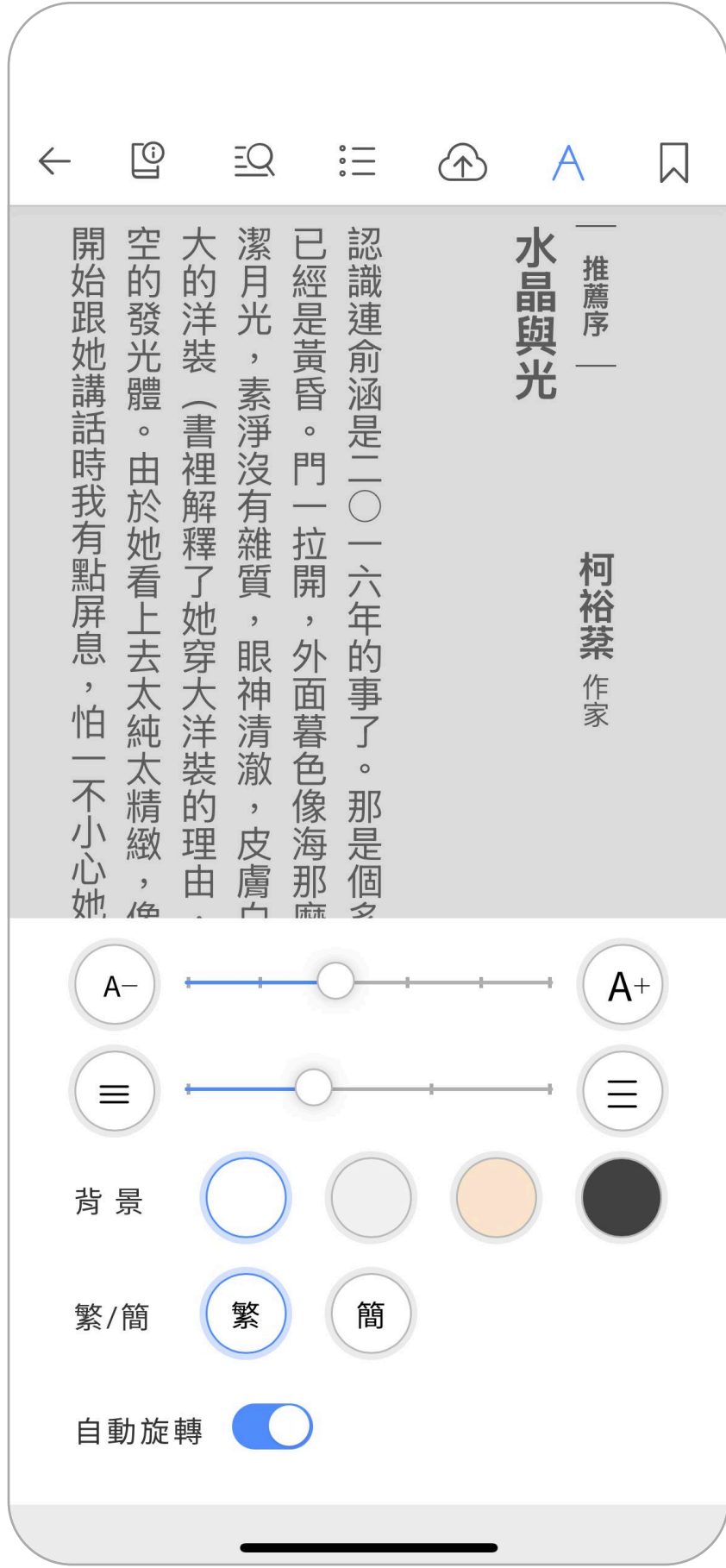
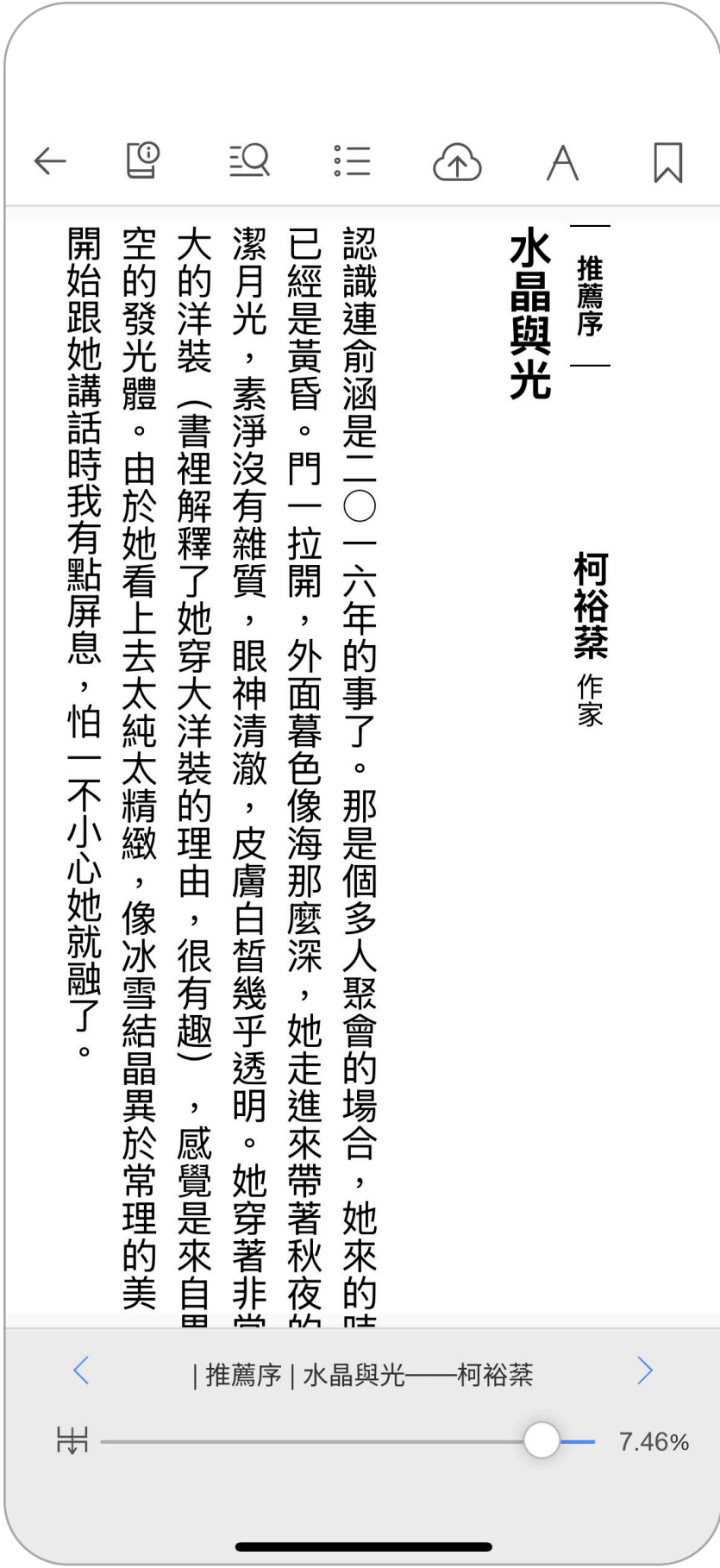
- 點擊圖書封面，可下載這本圖書（若這本圖書未下載）或閱讀這本圖書（若這本圖書已下載）；已下載的圖書，其圖書封面的下方會呈現這本圖書的閱讀進度。



# 管理我的書櫃：閱讀圖書

借閱中的圖書會出現在  
借閱中 書櫃 ...

- 閱讀圖書時，你/妳可以隨時建立書籤和畫線筆記，並將這些閱讀紀錄同步到雲端；部分圖書亦讓你/妳自訂文字的樣式



※ 依據書籍格式的不同，實際使用者介面和可用功能可能不同。

借閱中的圖書會出現在  
借閱中 書櫃 …


- 下載書籍檔案到裝置上後，便能夠在網路離線時，閱讀這本圖書；網路離線時，你/妳仍然可以建立書籤和畫線筆記，你/妳的資料會先保存在裝置上，並於網路連線恢復後，同步到雲端

當偵測到網路離線時，**我的書櫃**旁會出現  圖示





借閱中的圖書會出現在借閱中書櫃 …

- 點擊圖書封面下方的  圖示，可查看詳細借閱資訊、選擇其他下載格式（若有其他格式）、移除下載的檔案、續借（若可續借）、或歸還這本圖書

茶金歲月

下載格式

EPUB (6 MB)  

借閱圖書館

國立臺灣圖書館

借閱方案

一般館藏

到期日期

2025/02/15 (剩 7 天)

歸還

續借

移除下載的檔案

查看圖書資訊

繼續閱讀

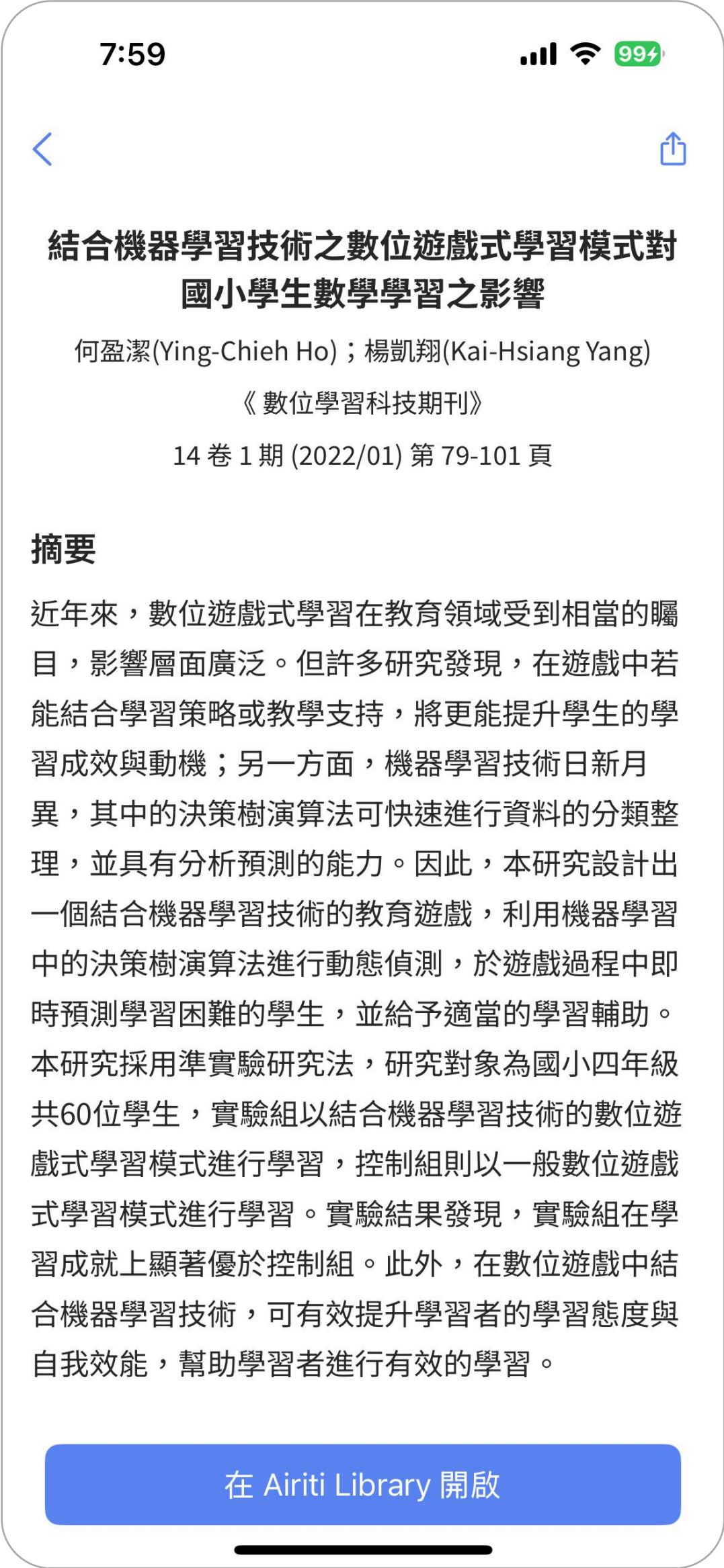
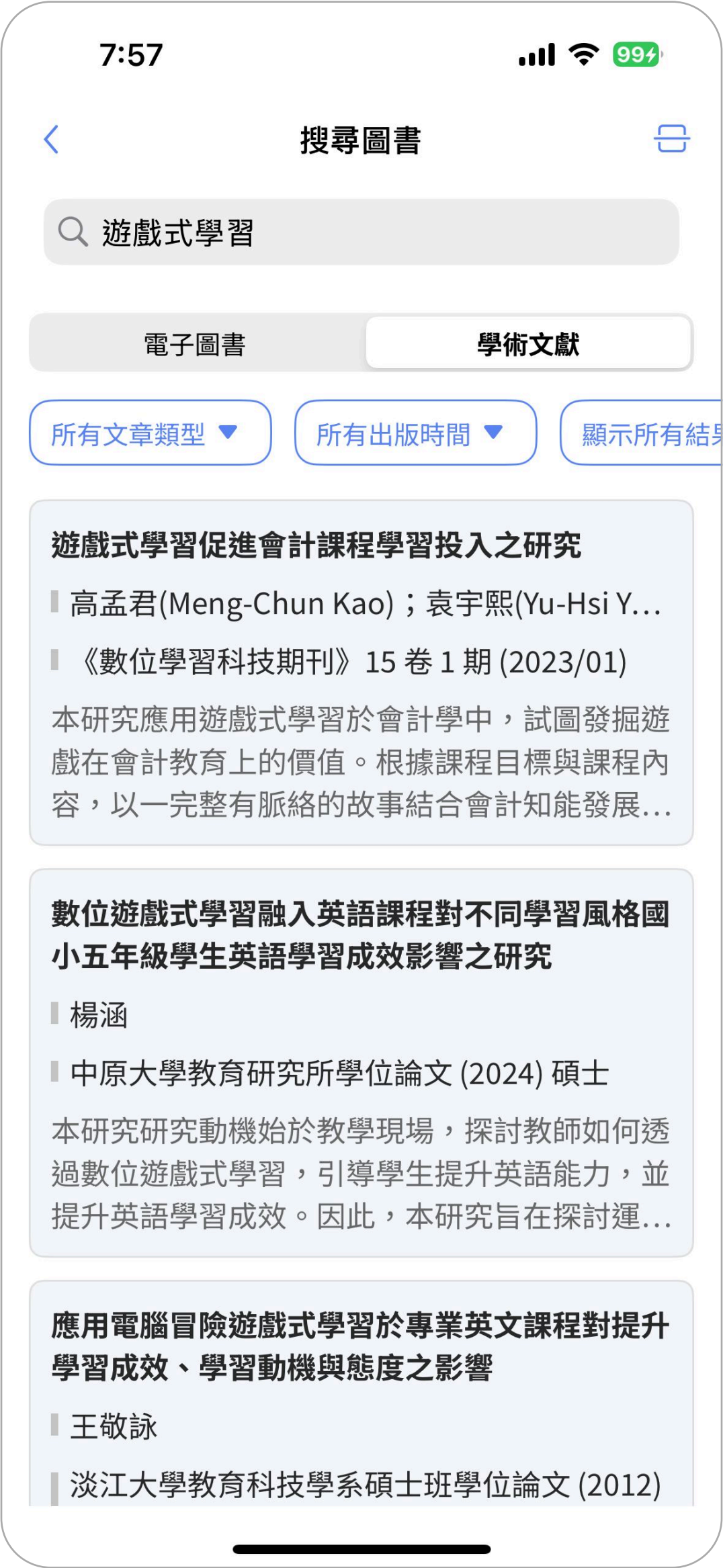
# 管理我的書櫃

當 瀏覽館別 選擇中文館時，可查看借閱中、已收藏、和已歸還的中文圖書；當 瀏覽館別 選擇外文館時，可查看借閱中、已收藏、和已歸還的外文圖書。你/妳可以隨時到 **我的圖書館** 更改 瀏覽館別。





書紐教育版 App 除了查詢中、外文圖書資源外，還可以查詢 **Airiti Library華藝線上圖書館** 裡的期刊論文、會議論文、和學位論文；只要在搜尋關鍵詞 (見 p.12) 時，選擇搜尋 **學術文獻**，即可搜尋與特定關鍵詞有關聯的學術文獻。

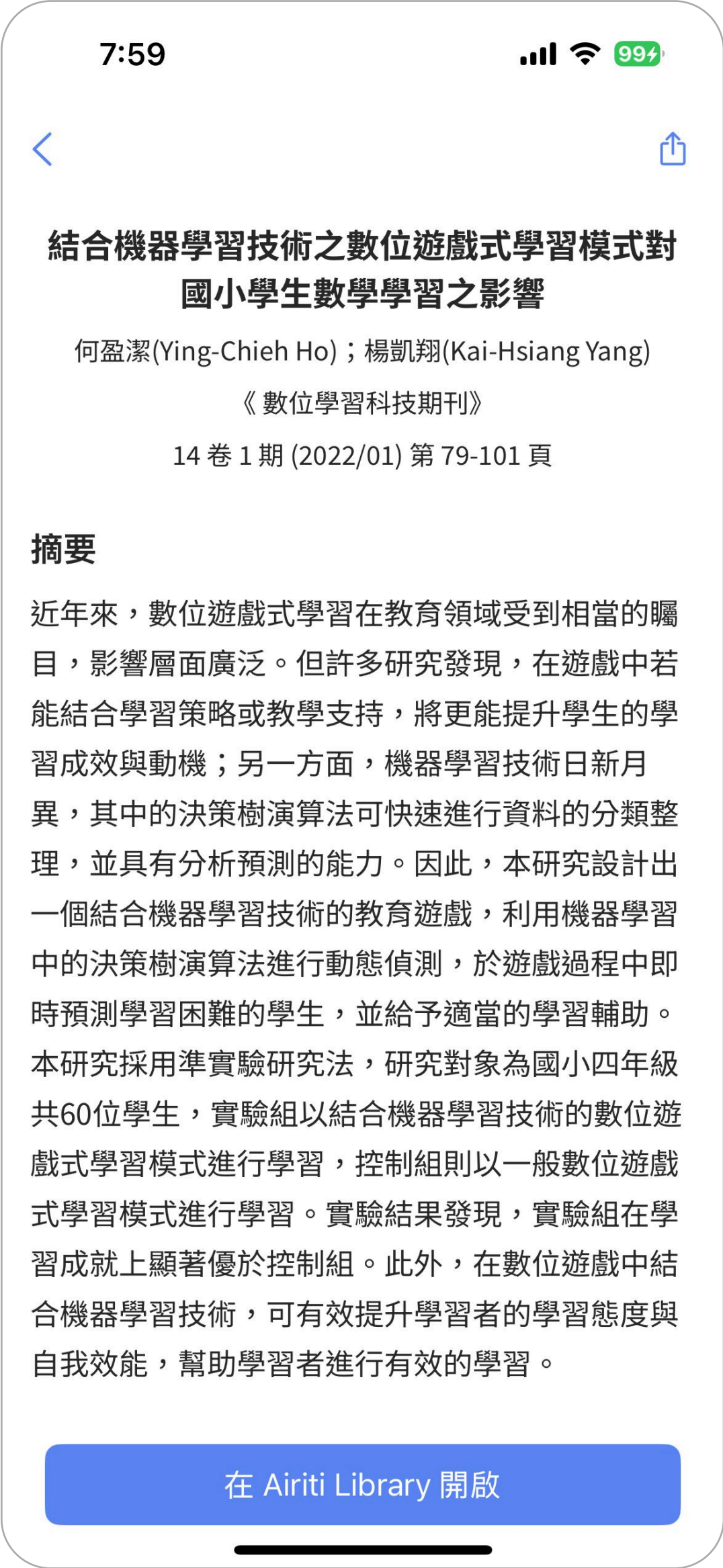
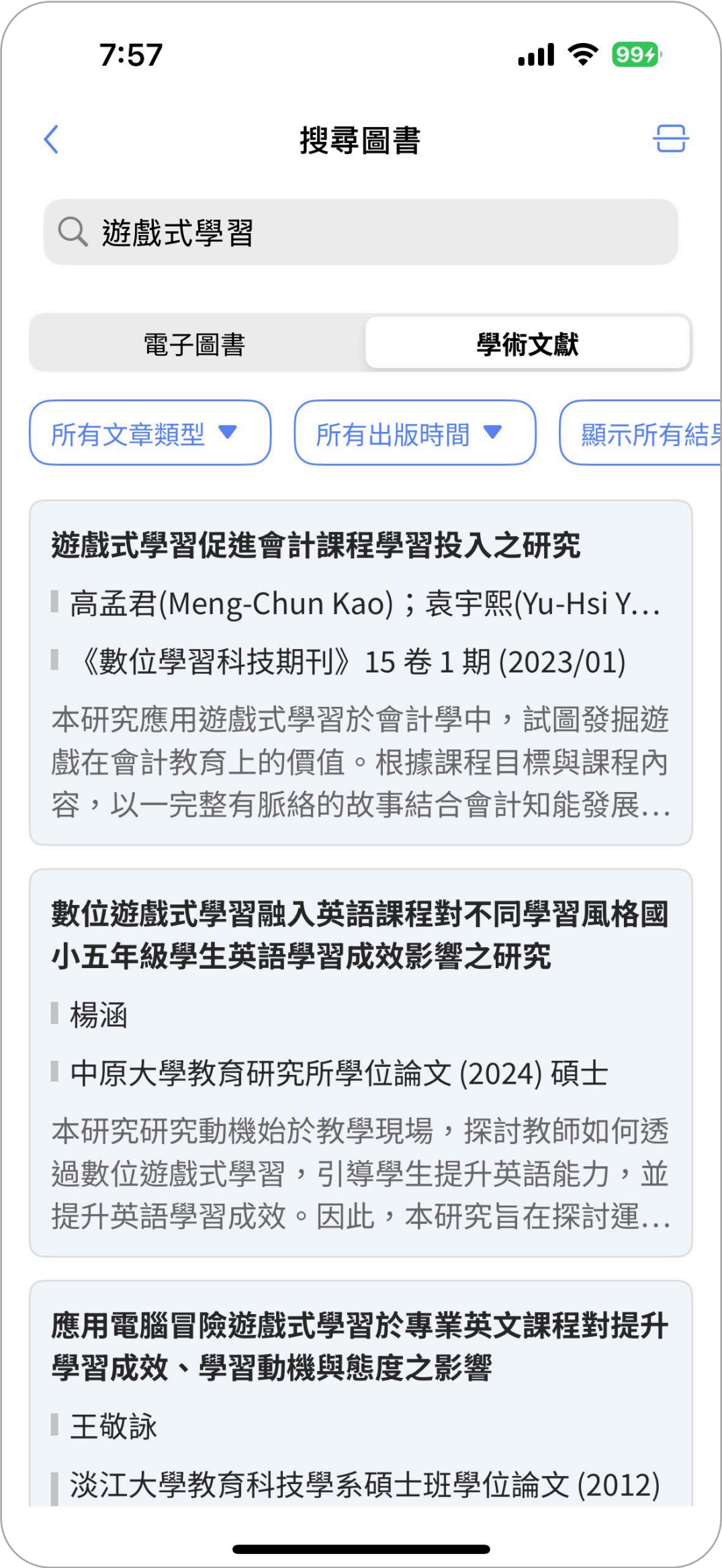




# 搜尋學術文獻

■ 目前 App 內僅能查詢開放公眾搜尋的學術文獻；部分學術資源僅提供特定圖書館的讀者查詢，欲取用這些學術資源，請至 **Airiti Library 華藝線上圖書館** 網站 (<https://www.airitilibrary.com>)，驗證你/妳的讀者權限，再於網站上進行查詢。

App 內登入的圖書館、選擇的瀏覽館別，不影響 App 內學術文獻的搜尋結果。





<https://www.airiti.com>